



BELEUCHTUNG

BELEUCHTUNG
LIGHTING
ÉCLAIRAGE



Punkt | Point | Point



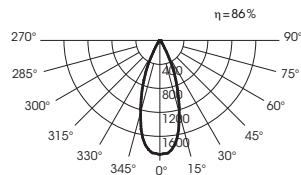
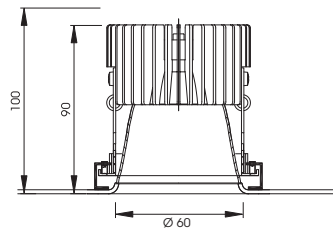
Linie | Line | Ligne



Fläche | Plane | Plan

PUNTEO®-J80

Plattenbreite 250-1000mm
Panel width 250-1000mm
Largeur du panneau de 250 à 1000mm



D PUNTEO®-J80 ist eine moderne Einbauleuchte. Sie kann ohne sichtbaren Abdeckring in unsere Metalldeckensysteme integriert werden. Die Wärme des Strahlers wird nicht in Richtung des Lichts, sondern in den Deckenhohlraum abgestrahlt, was den Nutzraum nicht zusätzlich aufheizt. PUNTEO®-J80 ist dimmbar und verfügt über einen hohen Wirkungsgrad.

Der Strahler wird steckerfertig und in der Platte integriert geliefert. Er kann dadurch einfach an die elektrischen Zuleitungen angeschlossen werden.

E PUNTEO®-J80 is a modern recessed luminaire. It can be integrated in our metal ceiling systems without a visible cover ring. The heat from the spotlight is not radiated into the room, but into the ceiling void, so that the useable space is not heated up additionally. PUNTEO®-J80 is dimmable and has high efficiency.

The spotlight is supplied plug-ready and integrated in the panel. This allows simple connection to the electrical supply lines.

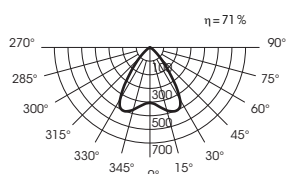
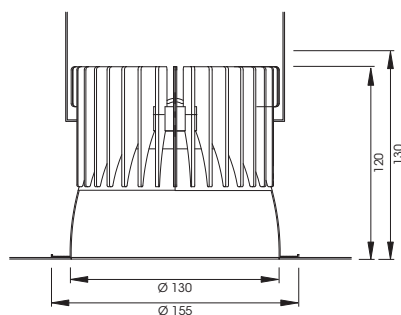
F PUNTEO®-J80 est un luminaire à encastrer moderne. Il peut être intégré sans bague de finition apparente dans nos systèmes de plafonds métalliques. La chaleur du spot n'est pas diffusée dans la direction de la lumière, mais dans l'espace creux du plafond, si bien que l'espace utile ne subit pas d'augmentation de sa température ambiante. PUNTEO®-J80 dispose d'un régulateur d'intensité lumineuse et son rendement est élevé.

À la livraison, le spot est prêt à être connecté et est déjà intégré dans le panneau. Il suffit donc de le raccorder aux alimentations électriques.

LED	Lichtfarbe	Stromversorgung	Lichtverteilung	Ø / H	LED Treiber	Artikelnummer
LED	Light colour	Power supply	Light distribution	Ø / H	LED driver	Article number
DEL	Tonalité de lumière	Alimentation	Diffusion de lumière	Ø / H	DEL driver	Numéro d'article
13W	3000K	230V/50Hz	2x20°	60mm / 90mm	Inklusive	PUN J080-013 N3 C 01
13W	3000K	230V/50Hz 1-10V dim.	2x20°	60mm / 90mm	Inklusive	PUN J080-013 N3 C 11
13W	3000K	230V/50Hz DALI dim.	2x20°	60mm / 90mm	Inklusive	PUN J080-013 N3 C 21
2x13W	3000K	23000V/50Hz DALI dim.	2x20°	60mm / 90mm	Inklusive	PUN J080-013 N3 C 22
13W	4000K	230V/50Hz	2x20°	60mm / 90mm	Inklusive	PUN J080-013 N4 C 01
13W	4000K	230V/50Hz 1-10V dim.	2x20°	60mm / 90mm	Inklusive	PUN J080-013 N4 C 11
13W	4000K	230V/50Hz DALI dim.	2x20°	60mm / 90mm	Inklusive	PUN J080-013 N4 C 21
2x13W	4000K	230V/50Hz DALI dim.	2x20°	60mm / 90mm	Inklusive	PUN J080-013 N4 C 22

PUNTEO®-P155

Ab Plattenbreite 200mm
From panel width 200mm
À partir d'une largeur de panneau de 200mm



D PUNTEO®-P155 Leuchten setzen brillante Akzente. Durch unsere externe Milieusteuerung können PUNTEO®-P155 die jeweils herrschende Lichtstimmung unterstützen [tagsüber: Licht mit kalter Lichtfarbe, abends: Licht mit warmer Lichtfarbe]. Die Wärme des Strahlers wird nicht in den Raum, sondern in den Deckenhohlraum abgestrahlt, sodass sich der Nutzraum nicht zusätzlich aufheizt. Der wirtschaftliche Strahler verfügt über einen hohen Wirkungsgrad sowie eine hohe Lichtleistung.

Der Strahler wird steckerfertig und in der Platte integriert geliefert. Er kann dadurch einfach an die elektrischen Zuleitungen angeschlossen werden.

E PUNTEO®-P155 lights provide brilliant trends. With our external milieu control, PUNTEO®-P155 can support the prevalent light atmosphere [during the day: light with a cold light colour. At night: light with a warm light colour.]. The heat from the spotlight is not radiated into the room, but into the ceiling void, so that the useable space is not heated up additionally. The economical spotlight has high efficiency and high light output.

The spotlight is supplied plug-ready and integrated in the panel. This allows simple connection to the electrical supply lines.

F Les luminaires PUNTEO®-P155 posent des accents de haute luminosité dans l'espace. Grâce à notre commande d'ambiance externe, les luminaires PUNTEO®-P155 peuvent apporter une note supplémentaire à l'ambiance existante [pendant la journée: de la lumière à tonalité froide, le soir: de la lumière à tonalité chaude]. La chaleur du spot n'est pas diffusée dans la pièce, mais dans l'espace creux du plafond, si bien que l'espace utile ne subit pas d'augmentation de sa température ambiante. Le rendement ainsi que la puissance lumineuse de ce spot économique sont élevés.

À la livraison, le spot est prêt à être connecté et est déjà intégré dans le panneau. Il suffit donc de le raccorder aux alimentations électriques.


LED	Lichtfarbe	Stromversorgung	Lichtverteilung	Ø / H	LED Treiber	Artikelnummer
LED	Light colour	Power supply	Light distribution	Ø / H	LED driver	Article number
DEL	Tonalité de lumière	Alimentation	Diffusion de lumière	Ø / H	DEL driver	Numéro d'article
2x18W	3000K	230V/50Hz	2x35°	130mm / 120mm	Inklusive	PUN P155-036 W 3 C 01
2x18W	3000K	230V/50Hz 1-10V dim.	2x35°	130mm / 120mm	Inklusive	PUN P155-036 W 3 C 11
2x18W	3000K	230V/50Hz DALI dim.	2x35°	130mm / 120mm	Inklusive	PUN P155-036 W 3 C 21
2x18W	4000K	230V/50Hz	2x35°	130mm / 120mm	Inklusive	PUN P155-036 W 4 C 01
2x18W	4000K	230V/50Hz 1-10V dim.	2x35°	130mm / 120mm	Inklusive	PUN P155-036 W 4 C 11
2x18W	4000K	230V/50Hz DALI dim.	2x35°	130mm / 120mm	Inklusive	PUN P155-036 W 4 C 21
2x18W	3000K / 5000K	230V/50Hz	2x35°	130mm / 120mm	Inklusive	PUN P155-036 W 0 C 01 *

* Auch in dimmbarer Ausführung erhältlich [1-10V oder DALI] | Also available as dimmable variant [1-10V or DALI] | Disponible également en version avec régulateur d'intensité lumineuse [1-10V ou DALI]


PUNTEO®-N [5x5 LED]

Ab Plattenbreite 300mm, nicht für Kühldecke geeignet
From panel width 300mm, not suitable for chilled ceilings
Largeur du panneau à partir de 300mm, ne convient pas pour les plafonds réfrigérants

Variante 5x5
Layout 5x5
Variante 5x5

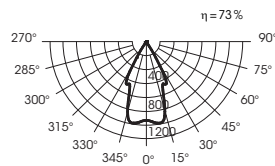


Variante 1x5
Layout 1x5
Variante 1x5



PUNTEO®-N [1x5 LED]

Ab Plattenlänge 1300mm, geeignet für Kühldecken und Flursysteme
From panel length 1300mm, suitable for chilled ceilings and corridor systems
Longueur du panneau à partir de 1300mm, convient pour les plafonds réfrigérants et les systèmes pour couloirs



D PUNTEO®-N sind kleine LED-Lichtpunkte mit einem speziellen Linsensystem und einem Durchmesser von 10mm. Sie lassen sich optimal in die Metalldecken von durlum integrieren. PUNTEO®-N ist für Bildschirmarbeitsplätze geeignet [BAP] und ermöglicht eine freie Arbeitsplatzanordnung.

PUNTEO®-N kann neben den Modulen 1x5 LED und 5x5 LED auch in den Varianten 2x5, 3x5 und 4x5 LED ausgeführt werden. Darüber hinaus können die LED-Lichtpunkte auch mit Langlöchern und einstellbarem Ausstrahlungswinkel zur Wandbeleuchtung geliefert werden.

PUNTEO®-N werden steckerfertig und in der Platte integriert geliefert. Sie können dadurch einfach an die elektrischen Zuleitungen angeschlossen werden.

E PUNTEO®-N are small LED light dots with a special lens system and a diameter of 10mm. They can be integrated optimally into durlum metal ceilings. PUNTEO®-N is suitable for workstations with monitors [BAP] and allows for free arrangement of workstations.

Next to modules 1x5 LED's and 5x5 LED's, PUNTEO®-N can also be supplied in 2x5, 3x5 and 4x5 LED variants. Furthermore, the LED light dots can also be supplied with oblong holes and adjustable beam angles for wall lighting.

PUNTEO®-N is supplied plug-ready and integrated in the panel. This allows them to be simply connected to the electrical supply lines.

F PUNTEO®-N est composé de petits points lumineux à DEL d'un diamètre de 10 mm avec un système de lentilles spécial. Il peut être intégré de manière optimale dans les plafonds métalliques de durlum. PUNTEO®-N convient pour les postes de travail informatisés [PTI] et permet d'agencer le poste de travail librement.

En plus des modules 1x5 DEL et 5x5 DEL, PUNTEO®-N peut aussi être exécuté dans les variantes 2x5, 3x5 et 4x5 DEL. De plus, les points lumineux à DEL peuvent également être livrés avec des trous oblongs et un angle de rayonnement réglable pour l'éclairage mural.

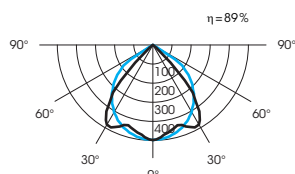
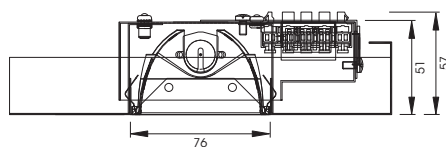
À la livraison, PUNTEO®-N est prêt à être connecté et est déjà intégré dans le panneau. Il suffit donc de le raccorder aux alimentations électriques.

LED	Lichtfarbe	Stromversorgung	Lichtverteilung	Schutzart	LED Treiber	Artikelnummer
LED	Light colour	Power supply	Light distribution	Protection	LED driver	Article number
DEL	Tonalité de lumière	Alimentation	Diffusion de lumière	Protection	DEL driver	Numéro d'article
1x5x1,6W	3000K*	230V/50Hz	2x30°	IP 20	Inklusive	Pun N 1x5-011-33 C 01
1x5x1,6W	3000K*	230V/50Hz 1-10V dim.	2x30°	IP 20	Inklusive	Pun N 1x5-011-33 C 11
1x5x1,6W	3000K*	230V/50Hz DALI dim.	2x30°	IP 20	Inklusive	Pun N 1x5-011-33 C 21
5x5x1,6W	3000K*	230V/50Hz	2x30°	IP 20	Inklusive	Pun N 5x5-055-33 C 01
5x5x1,6W	3000K*	230V/50Hz DALI dim.	2x30°	IP 20	Inklusive	Pun N 5x5-055-33 C 21
5x5x1,6W	3000K*	230V/50Hz DMX	2x30°	IP 20	Inklusive	Pun N 5x5-055-33 C 31
5x5x1,6W	3000K/5000K	230V/50Hz DMX	2x30°	IP 20	Inklusive	Pun N 5x5-055-35 C 31

* Auch in der Lichtfarbe 4000K erhältlich | Also available in light colour 4000K | Également disponible dans la tonalité de lumière 4000K

1431

Ab Plattenbreite 200mm
From panel width 200mm
À partir d'une largeur de panneau de 200mm



D 1431 ist eine lineare Einbauleuchte, die rahmenlos in die Metaldeckenplatten von durlum integriert wird und eine Einheit bildet.

Die Einbauleuchte ist für Arbeitsplätze geeignet [BAP]. Das hochglänzende Parabolraster ist bei eingeschalteter Leuchte nicht mehr sichtbar und hat einen hohen Wirkungsgrad.

1431 wird steckerfertig und in der Platte integriert geliefert. Sie kann dadurch einfach an die elektrischen Zuleitungen angeschlossen werden.

E 1431 is a linear recessed luminaire which is integrated into the metal ceiling panels without a frame and forms a single entity.

The recessed luminaire is suited for work-places [BAP]. The polished parabolic louver is invisible when the luminaire is switched on and has a high degree of efficiency.

1431 is supplied plug-ready and integrated in the panel. This allows simple connection to the electrical supply lines.

F Le modèle 1431 est un luminaire à encastrer linéaire qui est intégré sans cadre dans les panneaux des plafonds métalliques de durlum et forme une unité.

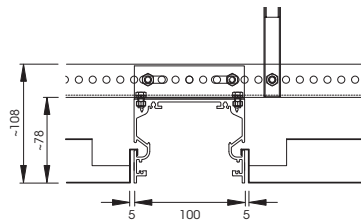
Le luminaire à encastrer convient pour les postes de travail [PTI]. La grille parabolique polie miroir n'est plus visible quand le luminaire est allumé et son rendement est élevé.

À la livraison, le modèle 1431 est prêt à être connecté et est déjà intégré dans le panneau. Il suffit donc de le raccorder aux alimentations électriques.

Leuchtmittel Lamp Agent lumineux	Stromversorgung Power supply Alimentation	LxBxH LxWxH LxlxH	Schutzart Protection Protection	Artikelnummer Article number Numéro d'article
1 x 39W T5 FQ [1 x 21 W T5 FH]	230V/50Hz	874x76x51 mm	IP 20	1431-139-001
1 x 39W T5 FQ [1 x 21 W T5 FH]	230V/50Hz 1-10V dim.	874x76x51 mm	IP 20	1431-139-002
1 x 39W T5 FQ [1 x 21 W T5 FH]	230V/50Hz DALI dim.	874x76x51 mm	IP 20	1431-139-003
1 x 54W T5 FQ [1 x 28 W T5 FH]	230V/50Hz	1 174x76x51 mm	IP 20	1431-154-001
1 x 54W T5 FQ [1 x 28 W T5 FH]	230V/50Hz 1-10V dim.	1 174x76x51 mm	IP 20	1431-154-002
1 x 54W T5 FQ [1 x 28 W T5 FH]	230V/50Hz DALI dim.	1 174x76x51 mm	IP 20	1431-154-003
1 x 80W T5 FQ [1 x 35 W T5 FH]	230V/50Hz	1 474x76x51 mm	IP 20	1431-180-001
1 x 80W T5 FQ [1 x 35 W T5 FH]	230V/50Hz 1-10V dim.	1 474x76x51 mm	IP 20	1431-180-002
1 x 80W T5 FQ [1 x 35 W T5 FH]	230V/50Hz DALI dim.	1 474x76x51 mm	IP 20	1431-180-003

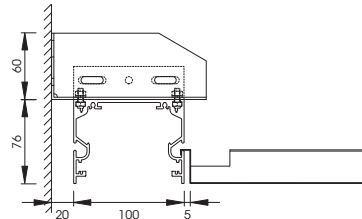
S-OMEGA

Raumsystem
Room system
Système pour salles



FS-OMEGA

Flursystem
Corridor system
Système pour couloirs



D Die innovativen Decken- und Lichtsysteme S-OMEGA und FS-OMEGA von durlum sind lineare Systeme, deren Deckenplatten von den OMEGA-Lichtkanälen getragen werden. Die Decke-Licht Kombinationen lassen sich vielseitig einsetzen und eignen sich insbesondere für die Anwendung in Bürogebäuden, in repräsentativen Bereichen und in Fluren.

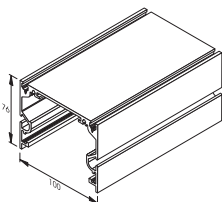
In den Lichtkanälen lassen sich neben der Beleuchtung auch gebäudetechnische Elemente wie z.B. Lüftung, Sprinkler, Lautsprecher oder Leitungen integrieren.

E The innovative durlum S-OMEGA and FS-OMEGA ceiling and lighting systems are linear systems where the ceiling panels are supported by the OMEGA light channels. The ceiling-light combinations can be used in a variety of ways and are especially suited for use in offices, representative areas and corridors.

Next to lighting, utilities such as ventilation, sprinklers, loudspeakers or cable lines can also be integrated in the light channels.

F Les systèmes innovants S-OMEGA et FS-OMEGA de durlum alliant plafond et éclairage sont des systèmes linéaires dont les panneaux de plafond sont portés par les canaux lumineux OMEGA. Les combinaisons plafond/éclairage conviennent pour des applications variées, et particulièrement pour l'utilisation dans des bâtiments administratifs, dans des zones représentatives et des couloirs.

Les éléments de la technique domotique, par exemple la ventilation, les gicleurs d'incendie, les haut-parleurs ou les canalisations, peuvent être intégrés dans les canaux lumineux en plus de l'éclairage.



OM76-6000

Leerkanal | Empty base channel | Tube vide

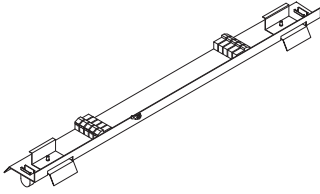
Aluminium eloxiert | Anodised aluminium | Aluminium anodisé
L=6000 mm

Wird der Kanal als Träger für elektrische Bauteile verwendet, ist eine bauseitige Erdung notwendig. If the channel is used as carrier for electrical assemblies, then earthing is necessary on the side of the building.

Si le canal est utilisé comme support pour des composants électriques, une mise à la terre doit être exécutée par le maître d'ouvrage.

OM76-1139-01 etc.

Leuchteneinsatz für Parabolraaster | Lighting unit for parabolic louvers | Garniture de luminaire pour grille parabolique



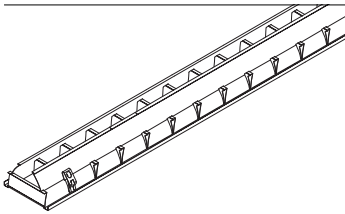
OM76-1139-01: L = 895 mm, 1 x 39W FQ [21 W FH], EVG
 OM76-1139-02: L = 895 mm, 1 x 39W FQ [21 W FH], EVG dimmbar 1-10V
 OM76-1139-03: L = 895 mm, 1 x 39W FQ [21 W FH], EVG Dali dimmbar

OM76-1154-01: L = 1 195 mm, 1 x 54W FQ [28W FH], EVG
 OM76-1154-02: L = 1 195 mm, 1 x 54W FQ [28W FH], EVG dimmbar 1-10V
 OM76-1154-03: L = 1 195 mm, 1 x 54W FQ [28W FH], EVG Dali dimmbar

OM76-1180-01: L = 1 495 mm, 1 x 80W FQ [35W FH], EVG
 OM76-1180-02: L = 1 495 mm, 1 x 80W FQ [35W FH], EVG dimmbar 1-10V
 OM76-1180-03: L = 1 495 mm, 1 x 80W FQ [35W FH], EVG Dali dimmbar

OM76-P0899-02 etc.

Hochglänzendes Parabolraaster mit Stoßlamelle | Highly polished parabolic louver with baffle joint | Grille parabolique polie miroir avec lame de joint

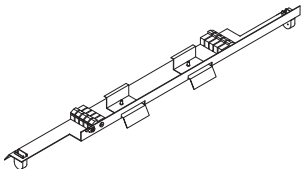


OM76-P0899-02: L = 899 mm
 OM76-P1199-02: L = 1 199 mm
 OM76-P1499-02: L = 1 499 mm

OM120-1139-01 etc.

Leuchteneinsatz mit Überlappung für OM76-WS400 | Lighting unit with overlap for OM76-WS4000 | Élément lumineux avec chevauchement pour OM76-WS4000

Die Überlappung kann 80-110mm betragen | The overlap can vary between 80-110 mm | Le chevauchement peut être de 80 à 110 mm



OM120-1139-01: L* = 775-805 mm, 1 x 39W FQ [21 W FH], EVG
 OM120-1139-02: L* = 775-805 mm, 1 x 39W FQ [21 W FH], EVG dimmbar 1-10V
 OM120-1139-03: L* = 775-805 mm, 1 x 39W FQ [21 W FH], EVG Dali dimmbar

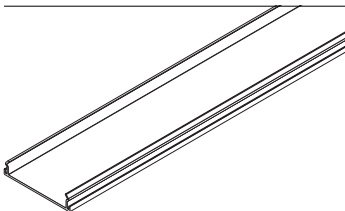
OM120-1154-01: L* = 1 075-1 105 mm, 1 x 54W FQ [28W FH], EVG
 OM120-1154-02: L* = 1 075-1 105 mm, 1 x 54W FQ [28W FH], EVG dimmbar 1-10V
 OM120-1154-03: L* = 1 075-1 105 mm, 1 x 54W FQ [28W FH], EVG Dali dimmbar

OM120-1180-01: L* = 1 375-1 405 mm, 1 x 80W FQ [35W FH], EVG
 OM120-1180-02: L* = 1 375-1 405 mm, 1 x 80W FQ [35W FH], EVG dimmbar 1-10V
 OM120-1180-03: L* = 1 375-1 405 mm, 1 x 80W FQ [35W FH], EVG Dali dimmbar

* Modullänge | Length of module | Longueur du module

OM76-WS4000

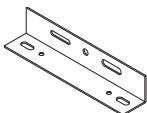
Satinierte Abdeckung für den überlappenden Leuchteneinsatz | Satinised cover for overlapping lighting unit | Diffuseur satiné pour l'élément lumineux à chevauchement

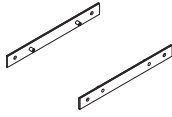


Acryl | Acrylic | Acrylique
 L = 4 000 mm

OM76-Z001

Abhänger für Gewindestab | Hanger element for threaded rod | Patte de suspension pour tige filetée

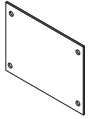




OM76-Z004

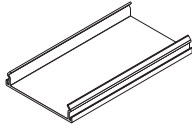
Längsverbinder | Connector | Connecteur longitudinal

Aluminium eloxiert | Anodised aluminium | Aluminium anodisé



OM76-Z008-001

Stirnteil | Front cover plate | Panneau frontale



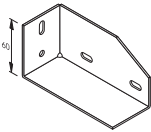
OM76-Z009

Blindabdeckung in Silber Optik | Blind diffuser in silver design | Obturateur, optique argent

Acryl | Acrylic | Acrylique

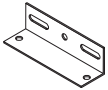
L=4000mm

Alternative: blickdicht | Alternative: opaque | Alternative: opaque



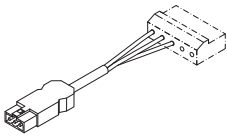
OM76-Z010

Wandanker | Wall bracket | Raccord mural



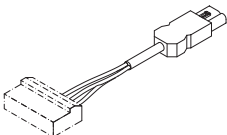
OM76-Z011

Abhänger für U 1040 | Hanger for U 1040 | Suspension pour U 1040



OM76-Z019-001

Durchgangsverdrahtung mit Stecker | Through-wiring with plugs | Câblage traversant avec connecteur



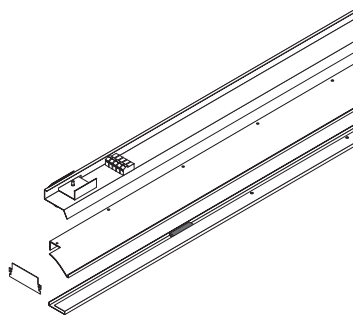
OM76-Z019-002

Durchgangsverdrahtung mit Buchse | Through-wiring with socket | Câblage traversant avec douille



OM76-Z020-001

Erdungssatz | Earthing kit | Kit de mise à la terre



Wallwasher

1 x 39W [21 W], 1 x 54W [28W], 1 x 80W [35W]

Komponenten: asymmetrischer Leuchteneinsatz, hochglänzender Reflektor mit Stirnteil, Abschlussblende mit Magnet

Components: asymmetrical lighting unit, high-gloss reflector with front section, closing cover with magnetic components

Composants: élément lumineux asymétrique, réflecteur poli miroir avec panneau frontal, cache terminal avec composants magnétiques

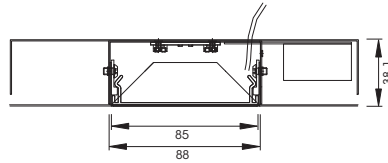
Varianten: EVG nicht dimmbar; EVG dimmbar 1-10V; EVG Dali dimmbar

Variants: Electronic ballast not dimmable; electronic ballast dimmable 1-10V; electronic ballast Dali dimmable

Variantes: Ballast sans régulateur d'intensité lumineuse; ballast avec régulateur d'intensité lumineuse 1-10V; ballast Dali avec régulateur d'intensité lumineuse

SECURA®-LED

Ab Plattenbreite 200mm
From panel width 200mm
À partir d'une largeur de panneau de 200mm



D SECURA®-LED ist eine sehr flache Einbauleuchte mit satinierter Abdeckung und ohne sichtbaren Rahmen, die sich besonders für homogene Ausleuchtung von Fluren eignet.

Durch die flache Bauweise der SECURA®-LED kann sie optimal in die dur-F30® Brandschutzdecken von durlum integriert werden. Es ist kein Ausschnitt in den rückseitigen Brandschutzplatten und keine zusätzliche Einhausung notwendig.

Die SECURA®-LED wird steckerfertig und in der Platte integriert geliefert. Sie kann dadurch einfach an die elektrischen Zuleitungen angeschlossen werden.

E SECURA®-LED is an extremely flat recessed luminaire with satinised cover and without a visible frame which is especially suited for the homogeneous illumination of corridors.

The flat design of the SECURA®-LED allows optimal integration into the durlum dur-F30® fire protection ceilings. Cut-outs in the rear fire-protective panels are not necessary, nor are additional housings.

The SECURA®-LED is supplied plug-ready and integrated in the panel. This allows simple connection to the electrical supply lines.

F SECURA®-LED est un luminaire très plat à encastrer avec diffuseur satiné et sans cadre apparent qui convient particulièrement bien pour l'éclairage homogène de couloirs.

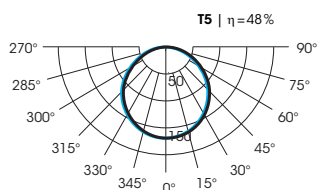
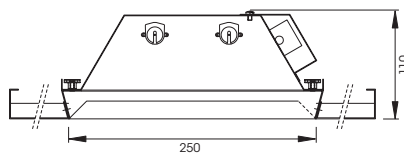
Grâce à sa construction plate, SECURA®-LED peut être intégré de manière optimale dans les plafonds coupe-feu dur F30® de durlum. Aucune découpe dans les panneaux coupe-feu arrière et aucun encoffrage supplémentaire ne sont nécessaires.

À la livraison, SECURA®-LED est prêt à être connecté et est déjà intégré dans le panneau. Il suffit donc de le raccorder aux alimentations électriques.

LED	Lichtfarbe	Stromversorgung	LxBxH	LED Treiber	Schutzart	Artikelnummer
LED	Light colour	Power supply	LxWxH	LED driver	Protection	Article number
DEL	Tonalité de lumière	Alimentation	LxIxH	DEL driver	Protection	Numéro d'article
32W	3000K	230V/50Hz	1 133x85x38,1 mm	Inklusive	IP 20	SECU-1133-30-01
32W	3000K	230V/50Hz 1-10V dim.	1 133x85x38,1 mm	Inklusive	IP 20	SECU-1133-30-02
32W	3000K	230V/50Hz DALI dim.	1 133x85x38,1 mm	Inklusive	IP 20	SECU-1133-30-03
32W	4000K	230V/50Hz	1 133x85x38,1 mm	Inklusive	IP 20	SECU-1133-40-01
32W	4000K	230V/50Hz 1-10V dim.	1 133x85x38,1 mm	Inklusive	IP 20	SECU-1133-40-02
32W	4000K	230V/50Hz DALI dim.	1 133x85x38,1 mm	Inklusive	IP 20	SECU-1133-40-03

LUMEO®-D

Ab Plattenbreite 400mm
From panel width 400mm
À partir d'une largeur de panneau de 400mm



D LUMEO®-D ist eine moderne Einbauleuchte. Sie kann optimal in die Metalldeckensysteme von durlum integriert werden. Besonderes Merkmal der Lichtflächen aus der LUMEO®-Familie ist die Abdeckung aus transluzentem DUROSATIN®, einem flexiblen, reißfesten Material, das den Leuchten ihren lebendigen Charakter verleiht. Sie zeichnen sich zudem durch ihre homogene Ausleuchtung aus. Durch die spezielle DUROMASTER-Technik ist Insektenschutz gewährleistet. Auf Wunsch kann LUMEO®-D Motiv-bedruckt werden.

LUMEO®-D wird steckerfertig und in der Platte integriert geliefert. Sie kann dadurch einfach an die elektrischen Zuleitungen angeschlossen werden.

E LUMEO®-D is a modern recessed luminaire. It can be integrated optimally into durlum metal ceiling systems. A particular feature of the illuminated surfaces of the LUMEO®-family is the translucent DUROSATIN®, cover, a flexible, tear-resistant material giving the lights their lively character. It is also characterized by its homogeneous illumination. The special DUROMASTER technology ensures protection against insects. LUMEO®-D can be printed with visuals upon request.

LUMEO®-D is supplied plug-ready and integrated in the panel. This allows simple connection to the electrical supply lines.

F LUMEO®-D est un luminaire à encastrer moderne. Il peut être intégré de manière optimale dans les systèmes de plafonds métalliques de durlum. Une caractéristique particulière des surfaces lumineuses de la famille LUMEO® est le recouvrement en DUROSATIN® translucide, un matériau flexible et indéchirable conférant aux luminaires un aspect vivant. Ils se caractérisent de plus par leur éclairage homogène. La technique spéciale DUROMASTER garantit la protection contre les insectes. Sur demande, LUMEO®-D peut être pourvu d'une impression de motifs.

À la livraison, LUMEO®-D est prêt à être connecté et est déjà intégré dans le panneau. Il suffit donc de le raccorder aux alimentations électriques.

Leuchtmittel* Lamp* Agent lumineux*	Stromversorgung Power supply Alimentation	LxBxH LxWxH LxlxH	Schutzart Protection Protection	Artikelnummer Article number Numéro d'article
2x54W T5 FQ [2x28W T5 FH]	230V/50Hz	1178x250x110mm	IP 20	LUM-D1200x250-01
2x54W T5 FQ [2x28W T5 FH]	230V/50Hz 1-10V dim.	1178x250x110mm	IP 20	LUM-D1200x250-11
2x54W T5 FQ [2x28W T5 FH]	230V/50Hz DALI dim.	1178x250x110mm.	IP 20	LUM-D1200x250-21

* Auch in LED erhältlich | Also available with LED | Disponible également en version avec DEL