

## PUNTEO®-P35



Ⓓ Durch seine minimalistische Form kann dieser An- und Einbauspot effektiv Wände, Säulen, Ware, Bilder und vieles mehr beleuchten. Mehr und mehr übernimmt PUNTEO®-P35 von durlum aber auch funktionale Aufgaben. Als Orientierungs- oder Notbeleuchtung ist er ebenso geeignet wie zur Eingangs- und Treppenbeleuchtung. PUNTEO®-P35 kann, dank seines Wechselsystems, mit einer für den Einsatzort optimalen optischen Linse ausgestattet werden.

Ⓔ Thanks to its minimalist form, the installed and integrated spot is able to illuminate walls, columns, products, pictures and much more with a striking effect. However, durlum's PUNTEO®-P35 increasingly also fulfils functional tasks. It is suitable as orientation or emergency lighting as well as entrance and stairway lighting. Thanks to its modular system, PUNTEO®-P35 can be equipped with an optical lens optimally adapted to the site.

Ⓕ Grâce à sa forme minimaliste, ce spot à monter en saillie et à encastrer permet d'éclairer des murs, des colonnes, des marchandises, des tableaux et bien plus encore en assurant un effet raffiné. Cependant, le modèle PUNTEO®-P35 de durlum remplit de plus en plus de tâches fonctionnelles. Il convient aussi bien à l'éclairage d'orientation ou d'urgence qu'à l'éclairage des entrées ou des escaliers. Grâce à son set d'accessoires, PUNTEO®-P35 peut être muni d'une lentille optique parfaitement adaptée au lieu d'utilisation.



Order  
Page:

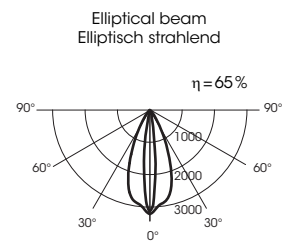
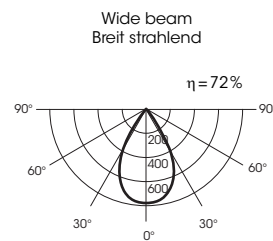
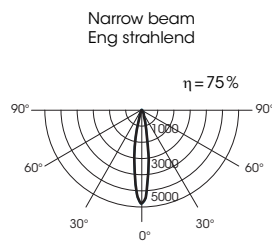
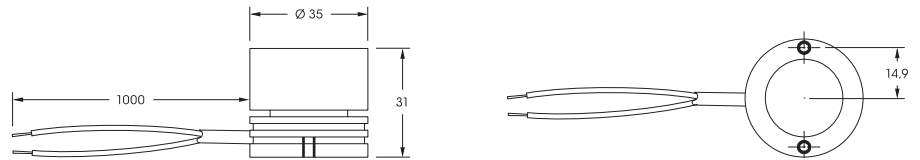
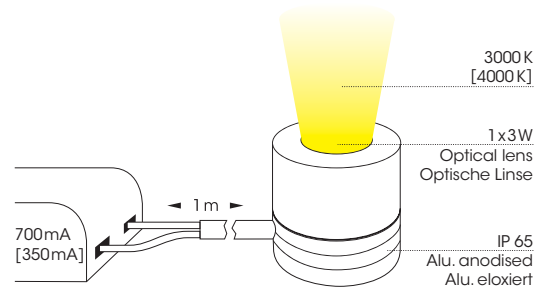
**74**



Driver  
Page:

**72**

# PUNTEO®-P35



**Version**

**Art. No.**

**Surface**

**LED**

**Light colour**

**Power supply**

**Light distribution**

**Ø / H**

**Possible drivers\***

**PUNTEO®-P35 | Narrow beam**

**PUN P035-003 N3-01**

Aluminium anodised

1x3W

3000K [4000K]

700mA, 3W [350mA, 1W]

Narrow beam

35mm / 31mm

700mA: Z-1, Z-2, Z-3, Z-4

[350mA: Z-5, Z-6]

**PUNTEO®-P35 | Wide beam**

**PUN P035-003 W3-01**

Aluminium anodised

1x3W

3000K [4000K]

700mA, 3W [350mA, 1W]

Wide beam

35mm / 31mm

700mA: Z-1, Z-2, Z-3, Z-4

[350mA: Z-5, Z-6]

**PUNTEO®-P35 | Elliptical beam**

**PUN P035-003 E3-01**

Aluminium anodised

1x3W

3000K [4000K]

700mA, 3W [350mA, 1W]

Elliptical beam

35mm / 31mm

700mA: Z-1, Z-2, Z-3, Z-4

[350mA: Z-5, Z-6]

\* It is possible to wire several PUNTEO®-P35 together. | Es ist möglich, mehrere PUNTEO®-P35 an einen Treiber anzuschließen.