



Halb-Einbauleuchte in trapezförmiger Ausführung, Gehäuse Zinkor weiß thermolackiert mit Anschlussklemme 5x1,5mm². Spiegelraster aus reflexionsverstärktem Aluminium hochglanz, rundum entblendet. Die Leuchte ist in alle gängigen Deckensysteme integrierbar.

Semi-recessed mounted luminaire in trapezoidal version, body made of galvanised steel, white thermo-coated, with terminal 5x1,5mm². Highly polished mirror louvre made of material with increased reflection qualities. The luminaire is suitable for installation in all common ceiling systems.

Luminaire semi-encasté, version trapézoïdale, corps en acier galvanisé, thermolaqué blanc, avec une borne de raccordement 5x1,5mm². Ecran miroité extra brillant en aluminium avec des qualités de réflexion augmentées. Le luminaire est qualifié pour une installation dans tout système de plafond courant.


Art. No.		Ø [mm]
ZIL T5S-314E	3x14W T5	623
ZIL T5S-324E	3x24W T5	623



Halb-Einbauleuchte in trapezförmiger Ausführung, Gehäuse Zinkor weiß thermolackiert mit Anschlussklemme 5x1,5mm². Spiegelraster aus reflexionsverstärktem Aluminium hochglanz, rundum entblendet. Die Leuchte ist in alle gängigen Deckensysteme integrierbar.

Semi-recessed mounted luminaire in trapezoidal version, body made of galvanised steel, white thermo-coated, with terminal 5x1,5mm². Highly polished mirror louvre made of material with increased reflection qualities. The luminaire is suitable for installation in all common ceiling systems.

Luminaire semi-encasté, version trapézoïdale, corps en acier galvanisé, thermolaqué blanc, avec une borne de raccordement 5x1,5mm². Ecran miroité extra brillant en aluminium avec des qualités de réflexion augmentées. Le luminaire est qualifié pour une installation dans tout système de plafond courant.

Art. No.		Ø [mm]
ZIL T5S-414E	4x14W T5	623
ZIL T5S-424E	4x24W T5	623